

woodlook[®]

MADE OF WOOD

2018/2019



CONTENTS

INHALT
TARTALOM
OBSAH
OBSAH



FACILITIES AND APPLICATION RANGE

Eigenschaften und Anwendungsgebiete
Tulajdonságok és felhasználás
Vlastnosti a použití
Vlastnosti a použitie

4



Woodlook DECKING

Woodlook Terrasse
Woodlook terasz
Terasa Woodlook
Terasa Woodlook

8



Woodlook SWIMMING POOL

Woodlook Poolumrandung
Woodlook medence
Bazén Woodlook
Bazén Woodlook

14



Woodlook FACADE

Woodlook Fassade
Woodlook homlokzat
Fasády Woodlook
Fasády Woodlook

18



Woodlook FENCE

Woodlook Zaun
Woodlook kerítés
Ploty Woodlook
Ploty Woodlook

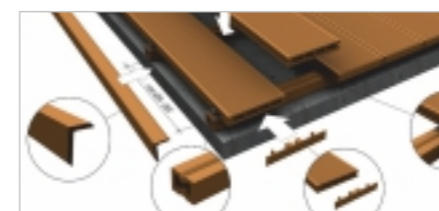
24



Woodlook TILES

Woodlook Fliesen
Woodlook kazetták
Kazety Woodlook
Kazety Woodlook

28



TECHNICAL DATA

Technische Daten
Műszaki adatok
Technické údaje
Technické údaje

31



WOODLOOK - MORE THAN WOOD.

It means it is an innovative material which can be used everywhere where wood is being used. It has the beautiful look and touch of wood, but thanks to its composition a combination of thermoplastically processed wood flour and durable polymers it eliminates all defects of timber. Woodlook keeps its look and quality facilities for years without special maintenance and painting.



The main advantages:

- High durability
- No warping and splintering
- Natural look of wood
- Easy maintenance
- Recyclable
- Antislip
- Innovative installation system
- PVC free

Application range:

- Terraces and wharfs
- Pool surroundings
- Wall claddings
- Fences and railings
- Walkways
- Pavillons

woodlook®



WOODLOOK - VIAC AKO DREVO.

Znamená to inovatívny materiál, ktorý sa dá využiť všade, kde sa využíva drevo. Má vzhľad a príjemný pocit dreva, ale vďaka svojmu zloženiu - termoplasticky spracovanej kombinácii drevnej múčky a odolného polyméru, eliminuje všetky jeho nedostatky. Woodlook ostáva rovnaký aj po rokoch bez špeciálnej údržby a ochranných náterov a zachováva si aj všetky kvalitatívne vlastnosti.

Hlavné výhody v skratke:

- vysoká odolnosť a trvanlivosť
- neštiepi sa, žiadne triesky
- prirodzený vzhľad dreva
- jednoduchá údržba
- recyklovateľnosť
- protišmykovosť
- inovatívny systém pokládky
- neobsahuje PVC

Hlavné oblasti použitia:

- Terasy a móla
- Podlahy pri bazénoch
- Fasádne obklady
- Ploty a zábradlia
- Chodníky
- Altánky



WOODLOOK MEHR ALS HOLZ.

Das heisst es ist ein innovatives Material welches benutzt werden kann allerorts wo Holz benutzt wird. Es hat die naturgetreue Holzoptik und Gefühl, aber dank seinem Aufbau - Kombination von thermoplastisch verarbeitete Mischung aus Holzmehl und beständige Polymeren, eliminiert alle Mängel des Holzes. Woodlook bleibt ohne Vorbehandlung oder Streichen gleich nach mehrere Jahren und verliert nicht seine qualitative Eigenschaften.

Die Hauptvorteile im Kürze:

- hohe Beständigkeit
- splitter- und rissfrei
- naturgetreue Holzoptik
- pflegeleicht
- umweltfreundlich recyclebar
- rutschhemmend
- innovative Verlegesysteme
- PVC frei

Die haupte Anwendungsgebiete:

- Terrassen und Molos
- Poolumrandungen
- Fassadenbeläge
- Zaune und Geländer
- Fusswege
- Gartenhäuschen



WOODLOOK - TÖBB MINT FA.

Ez egy innovatív anyag, ami mindenütt felhasználható ahol a fa is megtalálható. Meleg hatású, a fa érzetét kelti, de összetételének köszönhetően hőszigetelőképességű és ellenálló polimer kombinációja közömbösíti a fa nem kívánatos tulajdonságait. A Woodlook különösebb karbantartás nélkül évek múlva is ugyanolyan marad mint új korában és semmit sem veszít a minőségéből.

Fő előnyök:

- nagyfokú ellenállóképesség és tartósság
- nem szálkásodik
- természetes fa hatású
- egyszerű karbantartás
- környezetbarát
- csúszásmentes
- egyszerű szerelési módszer
- nem tartalmaz PVC-t

Leggyakoribb felhasználási terület:

- Teraszok és stégek
- Talajburkolat a medencék körül
- Falburkolat
- Kerítések, korlátok
- Járdák
- Kerti pihenők



WOODLOOK - VÍC NEŽ DŘEVO.

Znamená to inovativní materiál, který lze využít všude, kde se využívá dřevo. Má vzhled a příjemný dotyk dřeva, ale díky svému složení - termoplasticky spracované kombinaci dřevní moučky a odolného polymeru, eliminuje všechny jeho nedostatky. Woodlook zůstává stejný i po letech bez zvláštní údržby a ochranných náterů a zachovává si všechny kvalitativní vlastnosti.

Krátce hlavní výhody:

- vysoká odolnost a trvanlivost
- neštěpí se, žádné třísky
- přirozený vzhled dřeva
- jednoduchá údržba
- recyklovatelnost
- protišmykovost
- inovativní systém pokládky
- neobsahuje PVC

Hlavné oblasti použití:

- terasy a móla
- Podlahy okolo bazénů
- Fasádne obklady
- Ploty a zábradlí
- Chodníky
- Altánky



ONE SYSTEM MANY FACES

Jeden systém,
MNOHO TVÁŘÍ



**FACADE
FASÁDY**

Woodlook Fassade
Woodlook homlokzat
Fasády Woodlook



**GARDEN DESIGN
ZÁHRADNÝ DIZAJN**

Gartengestaltung
Kerttervezés
Zahradní dizajn




**SWIMMING POOL
OBKLADY
BAZÉNOV**

Woodlook Poolumrandung
Woodlook medence
Bazény Woodlook

**FENCE
PLOTY A BRÁNY**

Woodlook Zaun
Woodlook kerítés
Ploty Woodlook



**DECKING
TERASY**

Woodlook Terrasse
Woodlook terasz
Terasy Woodlook




**TILES
KAZETY**

Woodlook Fliesen
Woodlook kazetták
Kazety Woodlook



RESTAURANTS, HOTELS AND OTHERS






woodlook DECKING




Move the comfort of your living room to your terrace

WOODLOOK DECKING

PRENESTE SI KOMFORT VAŠEJ OBÝVAČKY NA VAŠU TERASU




 Ziehen Sie um den Komfort Ihres Wohnzimmers auf Ihre Terrasse

 Vigye át a nappali szoba kényelmét a teraszra

 Přeneste si komfort Vašeho obývacího pokoje na Vaši terasu





-  Woodlook ist ein Holz, welches ohne Pflege erhält seine Resistenz gegen Schimmel, Fäule und Insekten
-  Woodlook egy olyan fa, ami ápolás nélkül ellenáll a penészedésnek, rothadásnak és a rovaroknak
-  Woodlook je trvanlivější než dřevo. Odolává povětrnostním vlivům, hnilobě, plísním a dřevokaznému hmyzu bez pečování.





RESISTANCE AND DURABILITY

Woodlook is more durable than wood. It resists weather, decay, mold and termites without any treatment.

WOODLOOK JE TRVANLIVEJŠÍ AKO DREVO.

Odoláva poveternostným podmienkam, hnilobe, plesniam a dřevokaznému hmyzu bez ošetrovania.

woodlook®






DETAILY MŮŽU BYT ROZHODUJÚCE



DETAILS

Details can make the critical difference



-  Details können den entscheidenden Unterschied machen
-  A részletek alakthatják a döntő különbséget
-  Detaily můžou být rozhodující





WOODLOOK SWIMMING POOL

BAZÉNY


lay your pool with
a nice anti-slip
flooring




woodlook

**OBLOŽTE SI BAZÉN
PEKNOU
PROTIŠMYKOVOU
PODLAHOU**

 Belegen Sie Ihr Schwimmbad mit schönem rutschfestem Boden

 Burkolja be a medence környékét szép, csúszásmentes padlóval

 Obložte si bazén pěknou protišmykovou podlahou






SLIP-RESISTANT




Woodlook is a flooring which does not slip when wet like wood

WOODLOOK JE PODLAHA,
KTORÁ SA ZA MOKRA
NEŠMÝKA AKO DREVO



-  Woodlook ist ein Boden der gleitet nicht wie das Holz wenn er nass ist
-  A Woodlook egy olyan padló, ami nedvesen nem csúszik mint a fa
-  Woodlook je podlaha, které neklouže za mokra jako dřvo



-  Woodlook ist ein Holz in dem Sie nie ein Chlip finden
-  Woodlook egy olyan fa, amelyben soha egy szálkát sem talál
-  Woodlook je dřvo, ve kterém nikdy nenajdete třísku



SAFETY

Woodlook is a timber in which you never find a splinter

woodlook

WOODLOOK JE DREVO,
V KTOROM NIKDY
NEOBJAVÍTE TRIESKU








WOODLOOK FACADE

Woodlook wall cladding the beauty of wood even after many years

FASÁDNY OBKLAD WOODLOOK - KRÁSA DREVA AJ PO ROKOCH

-  Woodlook Wandverkleidung - Schönheit des Holzes auch nach vielen Jahren
-  Woodlook homlokfal burkolat – a fa szépsége ami éveken át megmarad
-  Fasádní obklad Woodlook - krása dřeva i po letech





WOODLOOK FACADE



DETAILS



woodlook









WOODLOOK FENCE


You will never paint your Woodlook fence to keep its color


PLOT WOODLOOK NEBUDETE NIKDY NATIERAŤ, ABY SI UDRŽAL SVOJU FARBU





-  Sie werden Ihren Woodlook Zaun nie anstreichen seine farbe zu erhalten
-  A Woodlook kerítése nemigényel festést, hogy megmaradjon a színe
-  Plot Woodlook nebudete nikdy natírat aby si udržel svou barvu



 Woodlook ist ein Holz welches erhält seine Eigenschaften auch in starkem Frost, Hitze oder Regen

 Woodlook egy olyan fa, amely fagyban, forróságban és esőben megtartja a tulajdonságait

 Woodlook je dřevo, které bez stráty svých vlastností odolává mrazu, vedru i dešti.




STABILITY

Woodlook is a timber wich keeps its facilities even facing strong freeze, heat or rain

WOODLOOK JE DREVO, KTORÉ BEZ STRATY SVOJICH VLASTNOSTÍ ODOLÁVA MRAZOM, HORÚČAVÁM A DAŽĎOM







TILES


Woodlook tiles
a new balcony fast
and easily

**KAZETY WOODLOOK
- NOVÝ BALKÓN
- JEDNODUCHO
A RÝCHLO**



 Woodlook Fliesen - ein neuer Balkon einfach und schnell

 Woodlook kazetták - új erkély egyszerűen és gyorsan

 Kazety Woodlook - nový balkon jednoduše a rychle





WOODLOOK JE VIAC AKO DREVO.

Má jeho príjemný vzhľad a pocit, ale bez všetkých jeho nevýhod a nedostatkov


Woodlook is more than wood. It has the delightful look and feel of wood, but without all defects and disadvantages of timber

- Woodlook ist mehr als Holz.**
Es hat das angenehme Ansehen und Gefühl des Holzes, aber hat alle seine Nachteile eliminiert
- A Woodlook több mint fa.**
Tartalmazza a fa tulajdonságait, de az összes hiányai és hátrányai nélkül
- Woodlook je víc než dřevo.**
Má jeho příjemný vzhled a pocit, ale bez všech jeho nevýhod a nedostatků

WOODLOOK EXCLUSIVE

NOVINKOU V NAŠOM SORTIMENTE SÚ NOVÉ PROFILY S NÁZVOM **WOODLOOK® EXCLUSIVE**. PROFILY **WOODLOOK® EXCLUSIVE** SÚ VYRÁBANÉ SYSTÉMOM CO-EXTRUSION, KDE JADRO PROFILU TVORÍ HDPE + DREVNÁ BUNIČINA (40% + 60%) A VRCHNÚ VRSTVU TVORÍ Špeciálna OCHRANNÁ POLYMÉROVÁ VRSTVA **CORTEX ULTRA™ (CU)**, KTORÁ ZABEZPEČUJE ABSOLÚTNU NENASIÁKAVOSŤ POVRCHU PROFILU, ZVYŠUJE ODOLNOSŤ VOČI ŠKRABANCOM A ZÁROVEŇ DOVOĽUJE APLIKOVÁŤ REALISTICKÉ DREVODEKORY. PROFILY SÚ OBOJSTRANNE POUŽITELNÉ, PRÍČOM Z JEDNEJ STRANY PROFILU JE RELIEFNY DEKOR DREVA A Z DRUHEJ STRANY PROFILU JE TEN ISTÝ DEKOR ALE BEZ RELIEFU.


WENGE




CEDAR




ANTIC



GREY



LIMBA



New in our range are profiles **WOODLOOK® Exclusive**. **WOODLOOK® Exclusive** profiles are produced by co-extrusion system, wherein the core profile is made by HDPE + wood pulp (40% + 60%) and the top layer consists of a special protective polymer layer **CORTEX ULTRA™ (CU)**, which ensures absolute non-absorbent of profiles as same as increases scratches resistance and also allows to apply realistic wood patterns. Profiles are reversible, where one side of profile is embossed wood decor and on the other side of the profile is the same decor but with no relief.

Neuigkeit im unseren Sortiment sind neue Profile, die **WOODLOOK® Exclusive** genannt sind. Profile **WOODLOOK® Exclusive** sind durch Co-extrusion-System produziert, wo der Kern mit HDPE + Holzstoff (40% + 60%) gebildet ist und die Oberfläche ist ein spezieller Polymer-Schutzfilm **CORTEX ULTRA™ (CU)**, der eine völlige Unsaugfähigkeit der Profilloberfläche sichert, die Resistenz gegen der Krätze erhöht und gleichzeitig die Anwendung der realistischen Holzdekors ermöglicht. Die Profile sind beiderseits benutzbar, wobei einerseits der reliefartig Holzdekor ist und andererseits der selber Holzdekor aber ohne Relief ist.

Újdonság kínálatunkban a **WOODLOOK® Exclusive**. A **WOODLOOK® Exclusive** profilok co-extrudálással vannak gyártva, ahol a deszka magja ugyan abból az anyagból van mint a többi profil vagyis HDPE + falisz (40% + 60%) amely kiváló műszaki polimer védőréteggel **CORTEX ULTRA™ (CU)** van ellátva. Ez a védőréteg kiválóan ellenáll a vízfelszívódásnak, karcolásnak, foltoknak és egyben lehetővé teszi a reális fa hatását. A profilok mindkét feléről felhasználhatóak, az egyik felén fa hatású domborulatok találhatóak a másikon pedig sima felület domborulatok nélkül.


Novinkou v našem sortimentu jsou nové profily s názvem **WOODLOOK® Exclusive**. Profily **WOODLOOK® Exclusive** jsou vyrobené prostřednictvím systému co-extrusion, kde je jádro profilu tvořeno HDPE + dřevěnou buničinou (40% + 60%), vrchní vrstva je tvořena speciální ochrannou polymerovou vrstvou **CORTEX ULTRA™ (CU)**, která zabezpečuje absolutní nenasákavost povrchu profilu, zvyšuje odolnost vůči škrábancům a zároveň umožňuje aplikovat realistické dřevodekory. Profily jsou oboustranně použitelné, jedna strana profilu je tvořena reliéfem dekoru dřeva a druhá strana profilu je tvořena stejným dekorem ale bez reliéfu.

TECHNICAL PARAMETERS

Dimensions Abmessungen Méretek Dimensiuni Rozmery	Composition Zusammensetzung Öszetétel Složení Zloženie	Density Materialdichte Sűrűség Hustota Hustota	Expansion Wärmedehnung Hőtágulás Rozťažnosť Rozťažnosť	Water absorp. Wasseraufnahme Vízabszorpció Absorpcie vody Absorpcia vody
145 X 21 MM	60% WOOD 40% HDPE	1350 KG/M³	0,9 MM 1M / 10°C	0,09% / 24 H

COLORS

WPC




MERBAU

CO-EXTRUSION



WENGE

MELANGE



MELANGE
MERBAU



MAHAGON



CEDAR



MELANGE
BANGKIRAI



GRAPHITE



ANTI-K



MELANGE
GRAPHITE



TEAK




GREY



ANTHRACITE



LIMBA



BANGKIRAI






TECHNICAL PARAMETERS

Type Art Típus Druh Druh	Composition Zusammensetzung Öszetétel Složení Zloženie	Density Materialdichte Sűrűség Hustota Hustota	Expansion Wärmedehnung Hőtágulás Rozťažnosť Rozťažnosť	Water absorp. Wasseraufnahme Vízabszorpció Absorbce vody Absorbcia vody
Dimensions Abmessungen Méterek Dimenziuni Rozmery	60% WOOD 40% HDPE	1350 KG/M³	0,9 MM 1M / 10°C	0,2% / 24 H

STANDARD	PREMIUM	SOLID	SOLID MELANGE	MODERN	GRAIN
Decking, fence Terrasse, Zaun Terasz, kerítés Terasa, plot Terasa, plot	Decking, fence Terrasse, Zaun Terasz, kerítés Terasa, plot Terasa, plot	Decking, fence Terrasse, Zaun Terasz, kerítés Terasa, plot Terasa, plot	Decking, fence Terrasse, Zaun Terasz, kerítés Terasa, plot Terasa, plot	Facade, fence Fassade, Zaun homlokzat, kerítés Fasáda, plot Fasáda, plot	Facade, fence Fassade, Zaun homlokzat, kerítés Fasáda, plot Fasáda, plot
146 X 24 MM	150 X 25 MM	140 X 20 MM	130 X 18 MM	240 X 19 MM	150 X 19 MM

PRODUCTS

woodlook TECHNICAL DATA



DECKING - INSTALLATION AND MAINTENANCE

Woodlook decking can be installed on any surface. According to surface must be chosen the underconstruction material and dimensions – wpc, aluminium, steel or pressure treated wood. It is important to keep the maximal distances between the joists according to decking plank type and expected loading. To finish the decking can be used finishing profiles of wpc or aluminium, or end caps for hollow boards. During installation it is very important to consider local temperature conditions due to the thermal expansion of the boards. We recommend the installation to be done by trained and experienced installers. Maintenance is easy – cleaning the dirt by low pressure water with flat jet. To remove fat stains use solvent with detergent. Do not use harsh chemicals which can change the color. Cigarette stubs or scratches can be removed by fine sanding with sand paper or wire wool in the direction of grooves.

TERASA - montáž a údržba

Terasu je možné zhotoviť na akomkoľvek podklade. Podľa toho sa volí materiál podkonštrukcie – konštrukčné hranoly wpc Woodlook, hliník, oceľ, alebo tlakovo impregnované drevené hranoly. Dôležité je dodržať maximálnu vzdialenosť jednotlivých konštrukčných hranolov podľa typu použitých terasových dosiek a predpokladaného zaťaženia terasy. Na ukončenie hrán sa môžu použiť lišty wpc, hliníkové lišty alebo koncové krytky na komôrkové dosky. Pri montáži je nutné brať do úvahy miestne teplotné pomery s ohľadom na tepelnú rozťažnosť materiálu v závislosti na vonkajšej teplote. Doporučujeme zveriť montáž vyškoleným a skúseným montérom. Údržba je jednoduchá, spočíva v umytí terasy najlepšie tlakovou vodou s plochým prúdom. Mastné flaky čo najskôr umyť roztokom s detergentom. Rozpúšťadlá, nepoužívať- môžu zmeniť farbu materiálu. Stopy po cigaretových opalkoch a škrabance odstrániť jemným zbrúsením brúsny papierom, alebo drôtenkou v smere drážok.

TERRASEN - Montage und Pflege

Woodlook Terrasse kann auf verschiedenen Unterlagen aufgebaut. Danach werden die Abmessungen und Material der Unterkonstruktion gewählt – WPC, Aluminium, Stahl, oder Druckimprägniertes Holz. Es ist wichtig die Abstände der Unterkonstruktionsprofile einzuhalten, die nach Terrassendielen Modell und Belastungsannahme dimensioniert werden. Zum Abschliessen der Kanten können WPC, oder Aluminiumleisten, bzw. Abschlusskappen benutzt werden.

Bei Montage sollen die örtliche Temperaturbedingungen berücksichtigt werden in Bezug auf Wärmedehnung der Diele. Wir empfehlen die Montage auf ausgebildet und erfahrene Monteure anzuvertrauen.

Pflege – beim Verschmutzen mit kraftlosem flachem Druckwasser abspritzen. Fettflecken mit Detergent schnellstmöglich entfernen. Keine Auflösungsmittel benutzen! Sie können die Diele verfärben. Spuren nach Zigarettenkippen oder Kratzen einfach mit Sandpapier oder Drahtschwamm in der Richtung der Nuten abschleifen.

TERASZ - szerelés és karbantartás

A teraszburkolat bármely felületre felszerelhető. Különböző felületekhez a megfelelő alátét konstrukciót – párnafákat használunk : wpc Woodlook, alumínium, acél vagy impregnált nyomáskezelt fa. Nagyon fontos betartani a maximális előírt párnafák távolságait, adtól függően milyen típusú teraszelemek lesznek használva, és a teraszfeltételezett terhelőségétől is.

Mind végelemeket a következő típusú szegélyleceket használjuk: wpc, alumínium szegélyléc vagy üreges lapok végzáró elemeit.

Szerelésnél figyelembe kell venni a kinti hőmérsékletet és ettől függően az anyag hőtágulását.

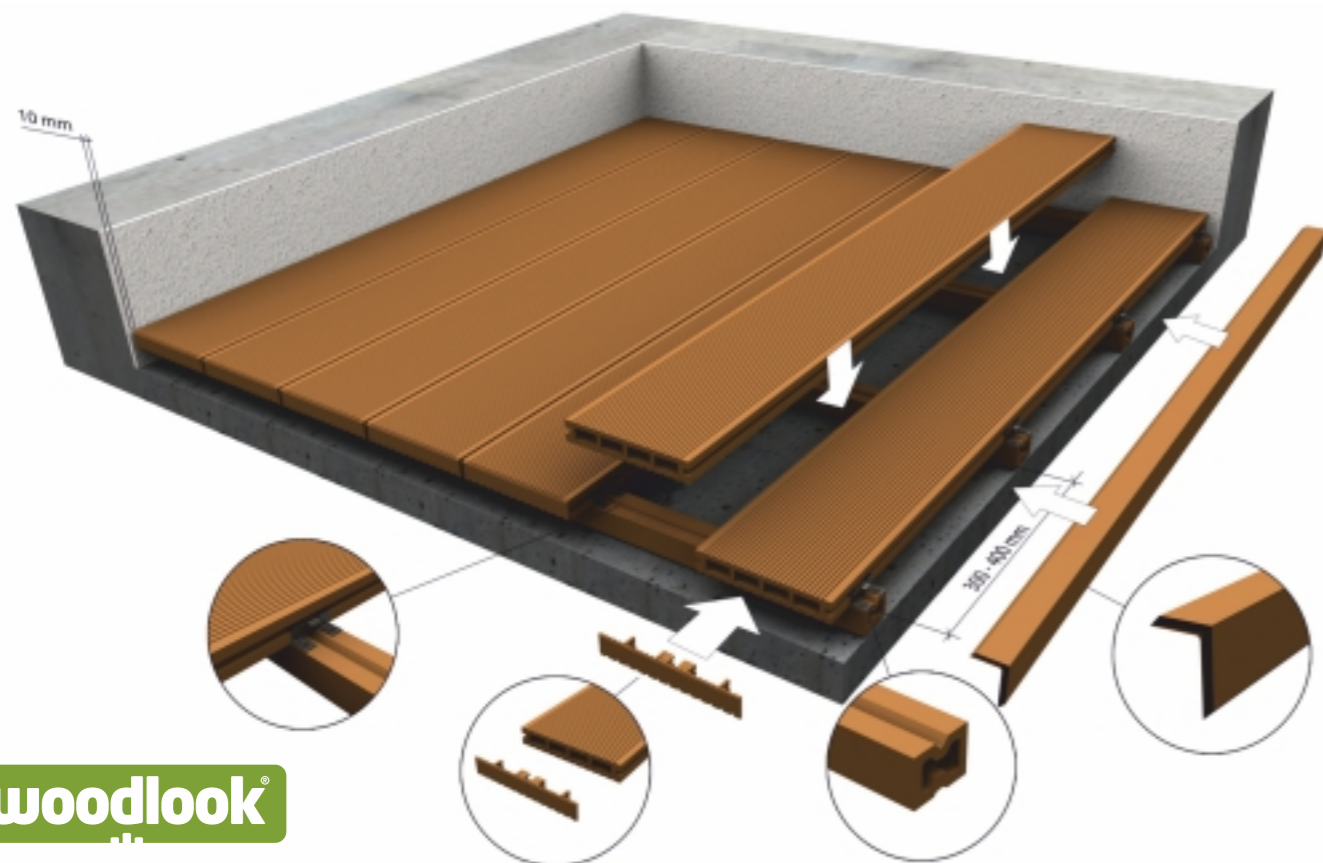
Javasoljuk a szerelést tapasztalt, szaktudással bíró szerelőknek bízni.

Karbantartása nagyon egyszerű – tisztítás m túl erős víznomással. A zsíros foltokat minél hamarab megfelelő zsírolóval kezelni. Festékdoldókat tilos használni mivel megváltoztatják a lapok eredeti színét. A lapok mehanikus és égési sérülések helyrehozása légycsiszoló papírral, vagy drótkéfével távolíthatóak el, lágyan a bordák irányában.

TERASY - montáž a údržba

Terasu je možné sestavit na jakémkoli povrchu. Podle toho se volí a dimenzuje materiál podkonstrukce – konstrukční hranoly wpc, hliník, ocel, nebo tlakově impregnované dřevěné hranoly. Důležité je dodržet maximální vzdálenosti jednotlivých konstrukčních hranolů podle typu terasových prken a předpokládaného zatížení terasy. Na ukončení hrán se mohou použít lišty wpc, hliníkové lišty, nebo koncové krytky komurkových prken. Při montáži je nevyhnutné brát v úvahu místní teplotní poměry s ohledem na tepelnou roztažnost materiálu v závislosti na vnější teplotě. Doporučujeme zverit montáž vyškoleným a zkušeným montérem.

Údržba – terasu v případě znečištění jednoduše umyjte vodou, nejlépe tlakovým čističem plochým proudem při nižším tlaku. Mastné skvrny co nejdříve umýt s roztokem s detergentem. Nesmí se použít rozpouštědla – mohou změnit barvu materiálu. Stopy po oharcích, nebo škrábancích odstranit jemným obroušením brúsny papírem, nebo drátenkou ve směru drážek.



woodlook

WALL CLADDING

woodlook TECHNICAL DATA

- INSTALATION AND MAINTENANCE

The underconstruction must be fixed directly to the walling. Joists of wpc, wood, or aluminium can be used with recommended distance of 40 cm. In the case of installing the cladding as a ventilated facade system we recommend to leave 25 mm gap between the cladding boards and insulation. During installation it is very important to consider local temperature conditions due to the thermal expansion of the boards. We recommend the installation to be done by trained and experienced installers. Maintenance is easy – cleaning the dirt with low pressure water with flat jet. It is possible to apply a water repellent coating on clean and dry surface after installation – please, consult with the supplier.

FASÁDA - montáž a údržba

Podkonštrukcia musí byť ukotvená do muriva. Môžu sa použiť konštrukčné hranoly wpc, drevené, alebo hliníkové, doporučujeme ich kotviť vo vzdialenosti 40 cm.

Pri použití obkladu v systéme „odvetraných fasád“ doporučujeme dodržiavať odvetrávaciu medzeru medzi izoláciou a obkladovými doskami min. 25mm.

Pri montáži je nutné brať do úvahy miestne teplotné pomery s ohľadom na tepelnú rozťažnosť materiálu v závislosti na vonkajšej teplote. Montáž odporúčame zveriť vyškoleným a skúseným montérom.

Údržba - v prípade znečistenia jednoducho umyť vodou, najlepšie plochým prúdom pod nízkym tlakom. Po montáži je možné na čistý a suchý povrch použiť hydrofóbny náter - poraďte sa s dodávateľom.

FASSADEN - Montage und Pflege

Die Unterkonstruktion (WPC, Holz, oder Aluminium) soll ins Gemäuer befestigt. Die empfohlene Entfernung der Unterkonstruktionsprofile ist 40 cm.

Bei Konstruktion als hinterlüftete Fassade empfehlen wir eine 25 mm Entlüftungsfuge zwischen den Verkleidungspaneele und Isolation auszulassen.

Bei Montage sollen die örtliche Temperaturbedingungen berücksichtigt werden in Bezug auf Wärmedehnung der Diele. Wir empfehlen die Montage auf ausgebildet und erfahrene Monteure anzuvertrauen.

Pflege – beim Verschmutzen mit kraftlosem flachem Druckwasser abspritzen. Fettflecken mit Detergent schnellstmöglich entfernen. Keine Auflösungsmittel benutzen! Sie können die Diele verfärben. Spuren nach Zigarettenkippen oder Kratzspure einfach mit Sandpapier oder Drahtschwamm in der Richtung der Nuten abschleifen.

HOMLOKZAT - szerelés és karbantartás.

A párnafák rögzítését a falba kell biztosítani. Használándó anyagok – konstrukciós párnafák wpc-ből, fából vagy alumíniumból. A rögzítés távolsága 40cm legyen.

Szerelt homlokzatoknál a használt hőszigetelő anyag és a burkolólap között be kell tartani a min. 25mm távolságot. Szerelésnél figyelembe kell venni a kinti hőmérsékletet és ettől függően az anyag hőtágulását.

Javasoljuk a szerelést tapasztalt, szaktudással bíró szerelőknek bízni.

A karbantartás nagyon egyszerű. Nem igényel impregnációt. Szenyezés esetén csak le kell mosni. A tisztító és száraz felületre használhatunk vízelpergető bevonatot. Kérjen tanácsot a kézbesítőtől.

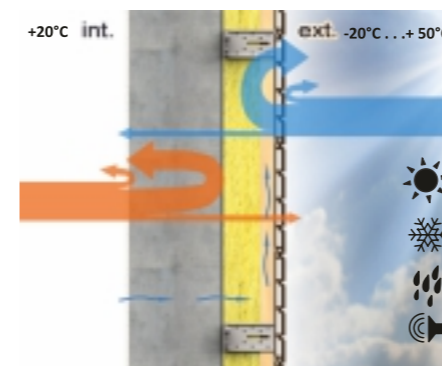
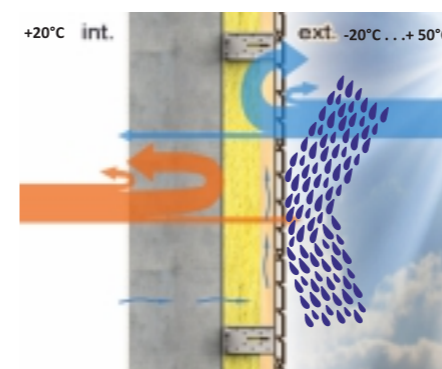
FASÁDY - montáž a údržba

Podkonstrukce musí být ukotvena do zdiva. Mužou se použiť konstrukční hranoly wpc, dřevěné, nebo hliníkové. Doporučujeme je kotvit ve vzdálenosti 40 cm.

Při montáži systémem odvětrané fasády doporučujeme nechat alespoň 25 mm odvětrávací mezeru mezi obkladovými prvky a izolací.

Při montáži je nevyhnutné brát v úvahu místní teplotní poměry s ohledem na tepelnou roztažnost materiálu v závislosti na vnější teplotě. Doporučujeme zverit montáž vyškoleným a zkušeným montérem.




Údržba – Vpřípadě znečištění umýt tlakovým čističem nízkým tlakem s plochým proudem, silné znečištění a škrabance odstranit jemným obroušením. Je možné po montáži na čistý a suchý povrch použiť hydrofóbni náter – poraďte se s dodávateľem.



- 1 Primary structure
- 2 Timber grid - horizontal
- 3 Timber grid - vertical (air space)
- 4 Thermal insulation
- 5 Vapor permeable membrane
- 6 Composite facade cladding
- 7 Galvanize bracket



- 1 Pôvodná konštrukcia
- 2 Drevený rošt - horizontálny
- 3 Drevený rošt - vertikálny (vzduchová medzera)
- 4 Tepelná izolácia
- 5 Paropriepustná fólia
- 6 Kompozitný fasádny obklad
- 7 Pozinkovaný uholník



woodlook[®]

MADE OF WOOD



www.woodlook.net

